

Vaco 400

2-Kanal Sauggerät mit Massagefunktion.

Vakuumgerät für Elektrotherapie mit Vakuumelektroden.
Der Vaco 400 ist ein "low noise" Vakuumsauggerät für eine schnelle und effiziente Elektrodenlage.

Bedienung über die Benutzeroberfläche des Combi 400 oder Duo 400.



Artikelnummer: 360 480 Vaco 400 Weiß
360 680 Vaco 400 Schwarz



Charakteristik

■ Vakuumgerät mit 2 unabhängigen Kanälen:

- 2- oder 4- polig
- Elektronische Vakuumsteuerung
- Kontinuierlicher oder pulsierenden Modus
- Integrierte Massagefunktion

■ Anschließbar mit

- Combi 400
- Duo 400

Technische Daten

Das Vakuummodul wird vom Combi 400 oder Duo 400 gesteuert.

Gerät (B x H x T) : 360 x 70 x 285 mm

Gewicht incl. Zubehör : c.a 3 kg

Standard-Zubehör

340 615	Vakuumschlauch dunkelgrau – (2)
340 604	Vakuumschlauch hellgrau – (2)
340 626	Vakuumelektrode - Ø 60 mm, (2) (2x)
340 648	Vakuumrundschwamm - Ø 60 mm, (4)
318 164	ET Cable 5p Vaco/Electro 400/Guidance
318 167	Com/Pow Cable 6p Vaco/ Electro 400/Guidance






































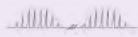






Anleitung















323 011	Sicherheitsaspekte Gymna
362 516	Bedienungsanleitungs-CD Gymna Serien





Optionales Zubehör

340 637	Vakuumelektrode - Ø 90 mm, (2)
114 687	Rundschwamm vaco - Ø 90 mm (4)
360 808	Gymna Mobile 400 Geraetewagen
360 819	Vaco Kabelsatz für Mobile 400
360 830	Vakuumelektrodenhalterung Mobile 400

	COMBI 400V & 400 VIP	DUO 400V & 400 VIP	COMBI 400 & 400M	DUO 400 & 400M	PULSON 400 & 400 M
Therapien					
Elektrotherapie (2 unabhängige Kanäle)	■	■	■	■	■
Ultraschalltherapie (1 & 3 MHz)	■		■		■
Lasertherapie (optional)	■		■		
Kombinationstherapie	■		■		
Simultantherapie	■	■	■	■	
Vakuum	■	■			
Benutzeroberfläche					
Vollfarbiges TFT-Display, 10,4 Zoll (SVGA: 800 x 600 Pixel)	■	■	■	■	■
Touch screen	■	■	■	■	■
personalisierte Einstellungen	■	■	■	■	■
Farbgeleitete Therapie	■	■	■	■	■
Parameteransicht im Vollbildschirm	■	■	■	■	■
2 getrennte Intensitätsregler	■	■	■	■	■
Guided Therapy System (GTS)	■	■	■	■	■
Medical E-book: Anatomie Bibliothek	■	■	■	■	■
Hilfe und klinische Information	■	■	■	■	■
Direktzugang zu Elektrotherapie	■	■	■	■	■
Protokolle über: Behandlungsziel, Indikationen, Körperteil	■	■	■	■	■
Protocols: cellullar effects [heal the tissue]	■	■	■	■	
3D-Bilder für Elektrodenlage	■	■	■	■	■
Diagnostik (I/t-Kurve, Rheobase, Chronaxie, ...)	■	■	■	■	
Kontraindikationen Liste	■	■	■	■	■
Speicher (freie Programme)					
500 für Favoriten/eigene Programme	■	■	■	■	■
200 für Diagnostik Ergebnisse	■	■	■	■	
100 für eigene sequentielle Programme	■	■	■	■	
50 für geteilte Programme (mehrere Geräte)	■	■	■	■	■

Elektrotherapie 		COMBI 400V & 400 VIP	DUO 400V & 400 VIP	COMBI 400 & 400M	DUO 400 & 400M	PULSON 400 & 400 M
Gleichstrom Erlaubt mit: 						
Galvanisation		<input type="checkbox"/>	<input type="checkbox"/>	<input type="checkbox"/>	<input type="checkbox"/>	<input type="checkbox"/>
Rechteckstrom 		<input type="checkbox"/>	<input type="checkbox"/>	<input type="checkbox"/>	<input type="checkbox"/>	<input type="checkbox"/>
2-5 Strom (Ultrareizstrom) 		<input type="checkbox"/>	<input type="checkbox"/>	<input type="checkbox"/>	<input type="checkbox"/>	<input type="checkbox"/>
Dreieckstrom 		<input type="checkbox"/>	<input type="checkbox"/>	<input type="checkbox"/>	<input type="checkbox"/>	<input type="checkbox"/>
MF-Rechteckstrom 		<input type="checkbox"/>	<input type="checkbox"/>	<input type="checkbox"/>	<input type="checkbox"/>	<input type="checkbox"/>
Iontophorese – MF-Rechteckstrom	 	<input type="checkbox"/>	<input type="checkbox"/>	<input type="checkbox"/>	<input type="checkbox"/>	<input type="checkbox"/>
Iontophorese - Galvanisation	 	<input type="checkbox"/>	<input type="checkbox"/>	<input type="checkbox"/>	<input type="checkbox"/>	<input type="checkbox"/>
Diadynamische Ströme						
MF: Monophas 		<input type="checkbox"/>	<input type="checkbox"/>	<input type="checkbox"/>	<input type="checkbox"/>	<input type="checkbox"/>
DF: Diphas 		<input type="checkbox"/>	<input type="checkbox"/>	<input type="checkbox"/>	<input type="checkbox"/>	<input type="checkbox"/>
RS 		<input type="checkbox"/>	<input type="checkbox"/>	<input type="checkbox"/>	<input type="checkbox"/>	<input type="checkbox"/>
CP: Kurze Periode 		<input type="checkbox"/>	<input type="checkbox"/>	<input type="checkbox"/>	<input type="checkbox"/>	<input type="checkbox"/>
LP: Lange Periode 		<input type="checkbox"/>	<input type="checkbox"/>	<input type="checkbox"/>	<input type="checkbox"/>	<input type="checkbox"/>
TENS-Ströme						
TENS (konventionell) 		<input type="checkbox"/>	<input type="checkbox"/>	<input type="checkbox"/>	<input type="checkbox"/>	<input type="checkbox"/>
TENS (niedrige Frequenz) 		<input type="checkbox"/>	<input type="checkbox"/>	<input type="checkbox"/>	<input type="checkbox"/>	<input type="checkbox"/>
Burst TENS 		<input type="checkbox"/>	<input type="checkbox"/>	<input type="checkbox"/>	<input type="checkbox"/>	<input type="checkbox"/>
Hochfrequenz TENS 		<input type="checkbox"/>	<input type="checkbox"/>	<input type="checkbox"/>	<input type="checkbox"/>	<input type="checkbox"/>
Randomfrequenz TENS 		<input type="checkbox"/>	<input type="checkbox"/>	<input type="checkbox"/>	<input type="checkbox"/>	<input type="checkbox"/>
Han Stim (via Analgesie)		<input type="checkbox"/>	<input type="checkbox"/>	<input type="checkbox"/>	<input type="checkbox"/>	<input type="checkbox"/>
NMES-Ströme						
Rechteck-Schwellstrom		<input type="checkbox"/>	<input type="checkbox"/>	<input type="checkbox"/>	<input type="checkbox"/>	<input type="checkbox"/>
Dreieck-Schwellstrom		<input type="checkbox"/>	<input type="checkbox"/>	<input type="checkbox"/>	<input type="checkbox"/>	<input type="checkbox"/>
Biphasischer Schwellstrom		<input type="checkbox"/>	<input type="checkbox"/>	<input type="checkbox"/>	<input type="checkbox"/>	<input type="checkbox"/>
Intrapuls-Intervallschwellstrom		<input type="checkbox"/>	<input type="checkbox"/>	<input type="checkbox"/>	<input type="checkbox"/>	<input type="checkbox"/>
Russische Stimulation 		<input type="checkbox"/>	<input type="checkbox"/>	<input type="checkbox"/>	<input type="checkbox"/>	<input type="checkbox"/>
2-poliger MF-Schwellstrom		<input type="checkbox"/>	<input type="checkbox"/>	<input type="checkbox"/>	<input type="checkbox"/>	<input type="checkbox"/>
Isoplanares Vektorfeld Schwell		<input type="checkbox"/>	<input type="checkbox"/>	<input type="checkbox"/>	<input type="checkbox"/>	<input type="checkbox"/>

			COMBI 400V & 400 VIP	DUO 400V & 400 VIP	COMBI 400 & 400M	DUO 400 & 400M	PULSON 400 & 400 M
Interferenzströme							
2-poliger MF-Strom			<input type="checkbox"/>	<input type="checkbox"/>	<input type="checkbox"/>	<input type="checkbox"/>	<input type="checkbox"/>
Isoplanares Vektorfeld			<input type="checkbox"/>	<input type="checkbox"/>	<input type="checkbox"/>	<input type="checkbox"/>	<input type="checkbox"/>
Dipolares Vektorfeld			<input type="checkbox"/>	<input type="checkbox"/>	<input type="checkbox"/>	<input type="checkbox"/>	<input type="checkbox"/>
Klassische Interferenz			<input type="checkbox"/>	<input type="checkbox"/>	<input type="checkbox"/>	<input type="checkbox"/>	<input type="checkbox"/>
Mikrostrom							
Mikrostrom kontinuierlich			<input type="checkbox"/>	<input type="checkbox"/>	<input type="checkbox"/>	<input type="checkbox"/>	<input type="checkbox"/>
Mikrostrom moduliert			<input type="checkbox"/>	<input type="checkbox"/>	<input type="checkbox"/>	<input type="checkbox"/>	<input type="checkbox"/>
Mikrostrom Schwell			<input type="checkbox"/>	<input type="checkbox"/>	<input type="checkbox"/>	<input type="checkbox"/>	<input type="checkbox"/>
Hochvolt							
Hochvolt kontinuierlich			<input type="checkbox"/>	<input type="checkbox"/>	<input type="checkbox"/>	<input type="checkbox"/>	<input type="checkbox"/>
Hochvolt Schwell			<input type="checkbox"/>	<input type="checkbox"/>	<input type="checkbox"/>	<input type="checkbox"/>	<input type="checkbox"/>
Diagnostische Programme							
Rheobase und Chronaxie			<input type="checkbox"/>	<input type="checkbox"/>	<input type="checkbox"/>	<input type="checkbox"/>	<input type="checkbox"/>
Rheobase und AQ			<input type="checkbox"/>	<input type="checkbox"/>	<input type="checkbox"/>	<input type="checkbox"/>	<input type="checkbox"/>
I/t Kurve rechteckig			<input type="checkbox"/>	<input type="checkbox"/>	<input type="checkbox"/>	<input type="checkbox"/>	<input type="checkbox"/>
I/t Kurve dreieckig			<input type="checkbox"/>	<input type="checkbox"/>	<input type="checkbox"/>	<input type="checkbox"/>	<input type="checkbox"/>
I/t Kurve rechteckig + dreieckig			<input type="checkbox"/>	<input type="checkbox"/>	<input type="checkbox"/>	<input type="checkbox"/>	<input type="checkbox"/>
Schmerzpunkte			<input type="checkbox"/>	<input type="checkbox"/>	<input type="checkbox"/>	<input type="checkbox"/>	<input type="checkbox"/>
Diagnostik Ermüdungsfraktur			<input type="checkbox"/>	<input type="checkbox"/>	<input type="checkbox"/>	<input type="checkbox"/>	<input type="checkbox"/>
Iontophorese Programme			<input type="checkbox"/>	<input type="checkbox"/>	<input type="checkbox"/>	<input type="checkbox"/>	<input type="checkbox"/>
Phonophorese Programme			<input type="checkbox"/>	<input type="checkbox"/>	<input type="checkbox"/>	<input type="checkbox"/>	<input type="checkbox"/>
Konstante Spannung/Konstanter Strom			<input type="checkbox"/>	<input type="checkbox"/>	<input type="checkbox"/>	<input type="checkbox"/>	<input type="checkbox"/>
Ultraschalltherapie							
Hybrider Behandlungskopf 4 cm ² (1 & 3 MHz, multifrequent)			<input type="checkbox"/>	<input type="checkbox"/>	<input type="checkbox"/>	<input type="checkbox"/>	<input type="checkbox"/>
Hybrider Behandlungskopf 1 cm ² (1 & 3 MHz, multifrequent)			<input type="checkbox"/>	<input type="checkbox"/>	<input type="checkbox"/>	<input type="checkbox"/>	<input type="checkbox"/>

	COMBI 400V & 400 VIP	DUO 400V & 400 VIP	COMBI 400 & 400M	DUO 400 & 400M	PULSON 400 & 400 M
Lasertherapie 					
Monosonde 400: max. Durchschnittsleistung: 70,5 mW	○		○		
Clustersonde 400: max. Durchschnittsleistung: 4 x 12,6 mW	○		○		
Kombinationstherapie 					
Siehe Ströme mit: 	■		■		
Simultantherapie					
Elektrotherapie (2-polig) + Laser (Optional)	■		■		
Elektrotherapie (2 und 4-polig) + Ultraschall	■		■		
Ultraschall + Laser (Optional)	■		■		
Elektrotherapie (2-polig) + Elektrotherapie (2-polig)	■	■	■	■	
Vakuum 					
2 unabhängige Kanäle	■	■			
Elektronische Vakuumkontrolle	■	■			
Kontinuierlicher Modus / Impulsmodus	■	■			
Integrierte Massagefunktion	■	■			
Verbindbar in Kombination mit Combi 400 oder Duo 400	■	■			
Vacuum Bildschirm dashboard Design	■	■			

■ = Standard
○ = Option