

*Qualität in
ihrer Reinform*



gymna.GO

gymna[®]

Gymna

Behandlungsliegen

Mehr als ein halbes Jahrhundert Qualität

Seit der Gründung vor mehr als einem halben Jahrhundert entwickelt Gymna Behandlungsliegen unter Berücksichtigung der Bedürfnisse von Physiotherapeuten. Unsere Erfahrung, kombiniert mit derjenigen von Therapeuten und Patienten auf der ganzen Welt, sorgt dafür, dass unsere Behandlungsliegen perfekt in die Physiotherapiepraxis passen. Die Gymna-Behandlungsliegen sind die bevorzugte Wahl von Therapeuten weltweit und sind in mehr als 100 Ländern anzutreffen.

Mit **gymna.GO**, unserer Einstiegs-Behandlungsliegen-Linie, erweitern wir unser Produktportfolio und bieten einer breiteren Therapeutengruppe Zugang zur Gymna-Qualität.

Basically
perfect



Entworfen
für Leistung




Gestalt und Form

Die Grundlage für gutes Design

Form und Gestalt, Kreis, Dreieck oder Rechteck - die reinen Grundformen sind die Grundlage für jedes gute Design. Durch den effizienten Einsatz dieser Formen und Gestaltung entstanden die klaren und ausgewogenen Proportionen der **gymna.GO**-Behandlungsliege. Alle wesentlichen Elemente sind in der für Gymna typischen Qualität in einer schnörkellosen Lösung für Ihren Praxisalltag enthalten.

gymna.GO
Basically Perfect





*“Perfekt
für meine
Praxis”*

Funktionalität ist entscheidend

Qualität ist maßgeblich

Ganz gleich, ob Sie Einsteiger oder Experte sind, der Kauf einer Behandlungsliege ist das Ergebnis einer wohlüberlegten Entscheidung. Das richtige Gleichgewicht zwischen Funktionalität und Qualität ist entscheidend. **gymna.GO** bietet einfach eine solide und sichere Unterstützung für Ihre Patienten, ganz gleich ob in sitzender oder liegender Position. Die zuverlässige Höhenverstellung hilft Ihren Patienten, die richtige Position einzunehmen, und Ihnen, in der richtigen Höhe zu arbeiten, was Sie vor berufsbedingten Verletzungen bewahrt. Damit bietet **gymna.GO** Ihnen alles, was Sie von Ihrer Einstiegsbehandlungsliege erwarten.

Qualität in
ihrer Reinform



Verstehen *der Bedürfnisse*



Unterstützung der Behandlung

Nutzung der richtigen Produkteigenschaften

gymna.GO ist höhenverstellbar und in 7 verschiedenen Modellen und mit einer Reihe von Optionen und Zubehör erhältlich, die die Liege entsprechend Ihren Wünschen ergänzen. Ganz gleich, ob Sie eine elektrische oder hydraulische Höhenverstellung, 2- oder 3-teilig, verstellbare Armauflagen, verstellbare Rückenlehnen oder gar eine Traktionsliege wünschen – eines der Modelle wird sicherlich Ihren Bedürfnissen entsprechen. Profitieren Sie von der cleveren Gymna-Ergomax-Option, der ultra-hygienischen, ergonomisch geformten Gesichtsauflage für eine natürliche Patientenposition.

Obwohl sie für die Behandlung durch den Physiotherapeuten entwickelt wurde, kann **gymna.GO** mit dem entsprechenden Zubehör wie gynäkologischen Beinstützen, Papierrollenhaltern und Rädern auch als Untersuchungstisch eingesetzt werden.



Merkmale

Hydraulikpumpe

Die Hydraulikpumpe macht **gymna.GO** völlig unabhängig vom Strom, sie kann jederzeit und überall eingesetzt werden.



Bewährte Qualität

Die **gymna.GO**-Behandlungsliegen werden in Belgien in einer preisgekrönten Fabrik hergestellt. Diese „Fabrik der Zukunft“ garantiert konstante Qualität und Langlebigkeit. Die Stahlrahmen sind robotergeschweißt und mit einer attraktiven seidenmatten Pulverbeschichtung versehen, die einen besonders starken und dauerhaften Schutz bietet. Wartungsfreie Lager garantieren eine geräuschlose Bewegung und einen hohen Bedienkomfort.

Qualität in ihrer Reinform

Die Höhenverstellung ist unerlässlich, um Ihre Patienten optimal zu positionieren und Ihre Arbeit im Praxisalltag zu erleichtern. Aus diesem Grund ist die **gymna.GO** serienmäßig mit einer Höhenverstellfunktion ausgestattet. Die Höhenverstellung kann über den leistungsstarken Elektromotor oder über eine hydraulische Fußpumpe erfolgen.



i-Control

Intelligentes, fußgesteuertes System für leichte, präzise und sichere Höhenverstellung von jeder Position rund um die Liege. Besonders nützlich in der Physiotherapie-Praxis. Zwei Betriebsarten: Dauer- und Impulsbetrieb. Alternativ kann auch ein einzelner Fußschalter gewählt werden.



Verstellbare Segmente für Kopf und Rücken

Die Kopf- und Rückensegmente werden alle durch hochwertige Gasfedern gestützt, um eine einfache, sichere und komfortable Positionierung Ihrer Patienten zu gewährleisten.

Armstützen

Im abgesenkten Zustand bieten die Stützen erhöhten Komfort für den Patienten und entspannen die Nacken- und Schultermuskulatur, wenn er mit dem Gesicht nach unten in Bauchlage liegt.



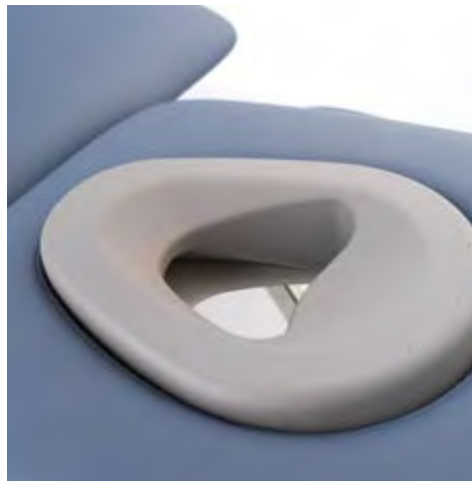
Der letzte Schliff

Vervollständigen Sie Ihre Liege um optionale Zubehörteile wie z. B. Gymnas unverwechselbare Ergomax-Gesichtsauflage, Räder, Sicherheitsschalter, Papierrollenhalter oder gynäkologische Beinstützen. Ein weiterer Vorteil: Sie können den zu Ihrer Praxis passenden Farbton wählen.



Sicherheitsschalter

gymna.GO kann mit einem integrierten Sicherheitsschalter ausgestattet werden, mit dem Sie den Motor während Ihrer Abwesenheit deaktivieren. So verhindern Sie eine unbefugte Benutzung der Liege. Diese Funktion gehört bei i-Control zum Standardlieferumfang.



Räder

gymna.GO kann mit einem Satz von vier schwenkbaren Rädern geliefert werden. Dies erleichtert den Einsatz der Liege an verschiedenen Orten sowie die Reinigung Ihrer Praxis.



Ergomax-Gesichtsauflage

Die einzigartige Gymna-Ergomax-Gesichtsauflage ist für maximale Hygiene wasserdicht und waschbar; so schützen Sie Ihre Patienten vor Keimen. Dank der ergonomischen Form und der weichen und nahtlosen Eigenschaften ist Ergomax die ideale Lösung für die Behandlung in Bauchlage. Das Kissen ist auch mit einer traditionellen Öffnung für das Gesicht erhältlich.

Polsterung

Die gymna.GO-Polster sind mit biokompatiblem und phthalatfreiem Kunstleder überzogen. Dieses fühlt sich weich und natürlich an und ist leicht zu reinigen bzw. zu desinfizieren und ist außerdem feuerhemmend. Im Inneren der Polster befindet sich eine einzelne Schicht aus langlebigem PE-Schaumstoff, der linear auf Druck reagiert und maximalen Komfort bei der Patientenlagerung bietet.



Farben

gymna.GO ist in 15 Farben erhältlich, von klassisch und zeitlos bis hin zu hell und fröhlich – wählen Sie aus unserer Classique-Polsterlinie die Farbe, die Ihnen am besten gefällt.



Anthracite



Navy



Grey



Coffee



Cashmere



Sahara



Titanium



Blue



Sky



Cherry



Violet



Apricot



Green



Pistachio



Pink

*Farben nur zu Illustrationszwecken



Technische Daten

Abmessungen	206 x 67 cm
Gewicht	± 75 - 80 kg (modellabhängig)
Höhenverstellung	50 – 100 cm elektrisch 52 – 99 cm hydraulisch
Hubkapazität	max. 200 kg
Netzspannung	230 VAC, 50/60 Hz 120 VAC, 60 Hz 100 VAC, 50/60 Hz
Stromverbrauch	Max. 2,0 A (modellabhängig)
Isolationsklasse	II
Geräteklassifikation	I
Eingesetzte Teile	Type BF
Feuchtigkeitsschutz	IP21
Motornutzung	max. 2 Minuten ein / 18 Minuten aus
Konformität	IEC/EN 60601-1:2012 Ausg. 3.1 IEC/EN 60601-2: 2014 Ausg. 4.0 93/42/EWG WEEE RoHS2



Ergomax- Gesichtsauflage

Maximiert Komfort und Hygiene

Ergonomisch geformt, um eine natürliche Patientenlagerung zu ermöglichen, und mit herzförmiger Öffnung, die Augen und Mund frei lässt. Die Ergomax-Gesichtsauflage ist weich und nahtlos; aufgrund der großen Fläche wird der auf das Gesicht wirkende Druck verteilt und von Stirn und Kinn aufgenommen. Die Ergomax-Gesichtsauflage hat auf beiden Seiten eine Aussparung und bietet so die Wahl zwischen einer großen oder kleinen Aussparung – je nach der Gesichtsform des Patienten.

Hygiene ist in jeder Praxis das oberste Gebot. Die Ergomax-Gesichtsauflage kann problemlos von der Liege abgenommen werden. Der Schaumstoff mit geringer Dichte ist wasserdicht, waschbar und resistent gegen die in der Praxis üblichen Desinfektionsmittel. So kann jeder Patient auf einer Liege liegen, die sich frisch und hygienisch anfühlt.



Konfiguration



gymna.GO-Konfiguration	D1	D1e	D2	D4	T3x	T5x	Traktion
------------------------	----	-----	----	----	-----	-----	----------

Höhenverstellung

Elektrisch mit i-Control	●	●	●	●	●	●	●
Elektrisch mit Fußschalter	●	●	●	●	●	●	●
Hydraulisch mit Fußpumpe	●	●	●	●	●	●	●

Standardkonfiguration

Lineare Kissenausführung	●	●	●	●	●	●	●
Classique-Polsterung, 15 Farben	●	●	●	●	●	●	●
Breite 67 cm	●	●	●	●	●	●	●
Verstellbares Kopfteil (auf- und abwärts)			●	●	●	●	
Verstellbare Armlehnen				●		●	
Verstellbares Rückenteil (aufwärts)	●				●	●	●
Verstellbares Rückenteil (auf- und abwärts)		●					
Schiebepolster für Traktion							●

Zubehörteile und Sonderzubehör

Sicherheitsschalter für Fuß- oder Handsteuerung	○	○	○	○	○	○	○
Gesichtsöffnung	○	○	○	●	○	●	○
Ergomax-Gesichtsöffnung	○	○	○	○	○	○	○
Räder	○	○	○	○	○	○	○
Gynäkologische Beinhalter	○	○	○	○	○	○	
Handsteuerung*	○	○	○	○	○	○	○
Papierrollenträger 50 cm / 60 cm	○	○	○	○	○	○	○
Traktion							○

● Standardzubehör

○ Sonderzubehör

* In Kombination mit i-Control oder als Ersatz für Fußschalter

*Basically
perfect*



gymna.GO

Qualität in ihrer Reinform



Kryotherapie



TECAR & Diathermie



Stoßwellentherapie



Physio Care



Elektrolyse




Elektrotherapie



Active Motion



Ihr Händler:



gymna.com

gymna[®]

GymnaUniphy NV Pasweg 6A | B-3740 Bilzen, Belgium

Tel DE: 0180 22 52 345 | Tel AT: +43 800 700 208